

SWEET 7

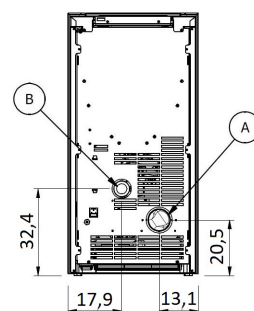
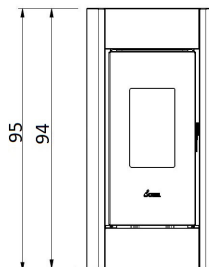
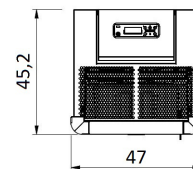
PELLET AIR - Stufe a pellet

CADEL

Certificate model name : SWEET3 7



Potenza nominale	kW	7
Potenza ridotta	kW	2,5
Potenza al focolare (max)	kW	7,7
Potenza utile all'acqua nominale	kW	-
Potenza utile all'acqua ridotta	kW	-
Rendimento nominale	%	90
Rendimento ridotto	%	91
Volume riscaldabile (min-max)	m ³	55 - 168
CO al 13% O ₂ , nominale	%	0,0034
CO al 13% O ₂ , ridotto	%	0,0190
Emissioni CO (13% O ₂) (min-max)	mg/Nm ³	238 - 42
Emissioni OGC (13% O ₂) (min-max)	mg/Nm ³	4,0 - 1,0
Emissioni NOX (13% O ₂) (min-max)	mg/Nm ³	140 - 117
Contenuto di polveri al 13% O ₂ (min-max)	mg/Nm ³	20 - 15
Capacità caldaia (H ₂ O)	l	-
Capacità serbatoio	kg	15
Combustibile		Pellet ø6
Consumo orario (min-max)	kg/h	0,6 - 1,7
Autonomia (min-max)	h	8,8 - 25
Assorbimento elettrico in accensione (max)	W	345
Assorbimento elettrico in lavoro (max)	W	49
Tensione di alimentazione e frequenza	V - Hz	230 - 50
Depressione canna fumaria	Pa	10
Diametro scarico fumi	mm	80
Diametro ingresso aria comburente	mm	60
Massa fumi (min-max)	g/sec	2,6 - 4,6
Temperatura fumi in uscita (max)	°C	176
Peso netto	kg	56
Peso lordo	kg	66
Scarico fumi	vedi	A
Entrata aria comburente	vedi	B
Uscita canalizzazione	vedi	-
Canalizzabile sino a	m	-



Art. 15A-B-VG 2015
BlmSchV 2015
Regensburg
München
Stuttgart
Aachen
EN 14785:2006



COMBINAZIONI

7020526	STRUTTURA NEUTRA	EAN 8053859014546
6920024	Metallo antracite	EAN 8053859012436
6920025	Metallo bianco	EAN 8053859012443
6920026	Metallo rosso	EAN 8053859012450

PLUS



Stufa stagna



Braciere in ghisa



Collegamento termostato esterno



Programmazione giornaliera settimanale



Scarico fumi posteriore



Shield



Bluetooth

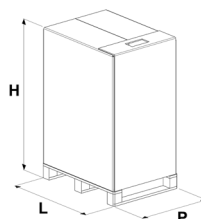


Wi-Fi integrato



Comfort mode

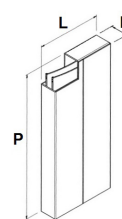
IMBALLO STUFA



L (cm)	H (cm)	P (cm)
80	114,3	60

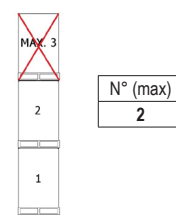
VOLUME (m ³)	0,55
--------------------------	------

IMBALLO FINITURE

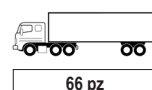


	L (cm)	H (cm)	P (cm)
Metallo	48,5	8	94,5

STOCCAGGIO



TRASPORTO



66 pz